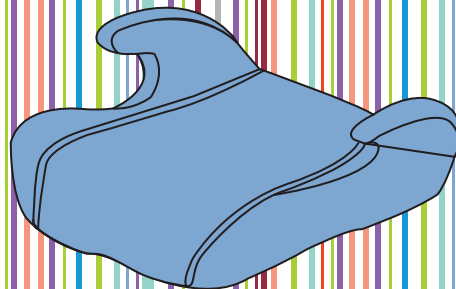


Европейский стандарт безопасности



# Micro



Детское автокресло:  
Ningbo Global Kids Baby Products  
Co., Ltd No 288 Guangwen Road, Yinzhou Region,  
Ningbo, China  
Тел: 86-574-62820888  
Fax: 86-574-82820888  
Импортер: ООО «Рант трейд» Москва ул. 2 Мытищинская 2, стр. 1.  
Тел. +7 (495) 585-58-03  
Гарантийный срок 3 мес.  
Произведено в Китае.



Соответствует ECE R44/04 и Техническому  
регламенту Таможенного союза ТР ТС 018/2011  
«О безопасности колесных транспортных средств»

<http://www.rant.ru>

Пожалуйста, прочитайте инструкцию  
по эксплуатации перед использованием автокресла.

Группы II и III  
Группа II: 15 кг-25 кг ( 3 лет -7 лет )  
Группа III: 22 кг-36 кг (6 лет -12 лет )  
Универсальный ECE R44/04

*Fine  
line*

## Содержание:

1. Введение.....	2
2. Пригодность.....	2
3. Рекомендации по технике безопасности.....	6
4. Применение.....	7
5. Обзор.....	7
6. Регулировка подголовника..... под размер вашего ребенка	7
7. Установка детского автокресла и безопасность вашего ребенка. Группа II (15-25кг).....	8
8. Установка детского автокресла и безопасность вашего ребенка. Группа II (15-36кг).....	8
9. Снятие чехла .....	9
10. Чистка чехла .....	10

## 1. Введение

Благодарим Вас за выбор нашего автокресла. Для того, чтобы получить наиболее полную защиту вашего ребенка, внимательно прочитайте и следуйте инструкции для правильной установки.

Это "универсальное" детское автокресло. Оно соответствует ECE R44/04 для общего использования в транспортных средствах.

## 2. Пригодность

Детское автокресло предназначено для детей от 15кг до 36кг.


Группа II: 15кг (3 года) до 25 кг (7 лет)


Группа III: 22кг (6 лет) до 36кг (12 лет)

Автокресло может использоваться только в автомобилях, которые оснащены 3-х точечным ремнем безопасности, утвержденные в ECE-16 или аналогичному стандарту.  
Никогда не используйте 2 точечный ремень безопасности.

Автомобильное детское кресло должно быть установлено только с помощью поясного и диагонального ремня безопасности.



 правильный монтаж




 неправильный монтаж

### 3. Рекомендации по технике безопасности

1. Пожалуйста, прочитайте внимательно всю инструкцию перед использованием. Неправильная установка может поставить под угрозу жизнь вашего ребенка.
2. Ни при каких обстоятельствах сиденье не должно быть установлено на пассажирском месте, оборудованном подушкой безопасности. Это может быть очень опасно.
3. Очень важно, чтобы ремень безопасности был закреплен правильно.
4. Не вносите никаких изменений или дополнений к продукту.
5. Никогда не используйте автокресло, если оно было в аварии, или если оно стало сильно изношенным.
6. Не оставляйте ребенка в кресле без присмотра.
7. Части сиденья могут нагреться под прямыми солнечными лучами. Необходимо прикрыть окно солнцезащитным листом, чтобы предотвратить это.
8. Убедитесь, что багаж и свободные предметы находятся в безопасном месте.
9. Никогда не используйте детское автокресло без чехла.
10. Детское автокресло должно быть закреплено, когда оно не используется.
11. Храните детское автокресло в безопасном месте, когда оно не используется. Избегайте размещения на нем тяжелых предметов.
12. Не подвергайте детское автокресло воздействию вредных веществ. Используйте влажное полотенце для того чтобы очистить пластиковый корпус специальным растворителем для пластика.
13. Очень важно, закрепить лямки и ремень так, чтобы таз плотно прилегал к сиденью.


### 4. Применение



-  Не допускается устанавливать детское автокресло
-  Будьте осторожны, при установке детского автокресла. Установка разрешается только при наличии 3-точечного ремня безопасности. Сиденье не может быть установлено в зоне активной подушки безопасности.
-  Безопасное место для установки автокресла.

### 5. Настройка положения

- 5.1 Никогда не устанавливайте бустер на переднем пассажирском сиденье, если есть активная подушка безопасности.
- 5.2 Бустер может устанавливаться на задних сиденьях большинства автомобилей при условии, что они оснащены поясными и диагональными (3-точечного ремня безопасности).
- 5.3 Убедитесь, что бустер плотно прижат к спинке сиденья автомобиля.



### 6. Положение автокресла

- 6.1 Место вашего ребенка на сиденье



6.2 закрепите ремень, как показано на схеме.

Диагональный ремень должен идти выше подлокотника, в то время как поясной ремень ложиться под подлокотником. Убедитесь, что ремень безопасности не перекручен. Важно, чтобы ремень шел через середину плеча, а поясной лежал на коленях.



6.3 Очень важно, закрепить лямки и ремень так, чтобы таз плотно прилегал к сиденью.

6.4 Диагональный ремень должен идти под подлокотником и пройти через плечо ребенка, а не через шею.

6.5 Убедитесь в том, что ремень безопасности не перекручен.

6.6 Плотно затяните ремни.

## 7. Снятие чехла

7.1 Возьмитесь за заднюю часть бустера и снимите его.

## 8. Чистка чехла

8.1 Ручная стирка чехла в холодной или теплой воде.

8.2 Предлагаем использовать полотенце, чтобы впитать воду.

8.3 Не используйте стиральный порошок, который содержит отбеливатель.

8.4 Не используйте стиральную машинку.



Ручная стирка



Не отбеливать



Не гладить



Не стирать  
в машинке



Протереть



Повесить сухой

## ГАРАНТИЙНЫЙ ТАЛОН

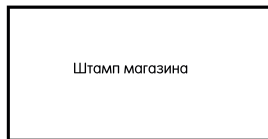
Данный гарантийный талон действителен при заполнении всех отметок о продаже и наличии штампа магазина.

### Внимание!

Гарантийный срок и срок службы на изделие устанавливаются со дня продажи изделия. По истечении установленного срока службы изготовитель не несет ответственности за безопасность изделия.

### Отметка о продаже

Изделие .....АВТОКРЕСЛО ДЕТСКОЕ .... Модель \_\_\_\_\_  
Гарантийный срок ..... **6 мес.** ..... Срок службы.....3 года....



Дата покупки \_\_\_\_\_

Ф.И.О. продавца \_\_\_\_\_

Подпись \_\_\_\_\_

Претензий по качеству, внешнему виду, комплектации не имею, с условиями гарантийного обслуживания ознакомлен и согласен.

Дата «\_\_» \_\_\_\_\_ 201\_\_ г. Подпись \_\_\_\_\_

### УСЛОВИЯ ГАРАНТИЙНОГО ОБСЛУЖИВАНИЯ

- 1) Гарантийный срок исчисляется со дня продажи.
- 2) Информация о гарантиях распространяется на территории России.
- 3) Производитель гарантирует соответствие изделия требованиям стандартов при соблюдении условий транспортировки, сборки, эксплуатации и хранения.
- 4) Гарантия распространяется на дефекты производственного характера.
- 5) Гарантия не распространяется на недостатки изделия, вызванные следующими причинами:
  - механическое повреждение в результате удара или падения;
  - использование с нарушением требований инструкции по эксплуатации, либо небрежным обращением;
  - ремонт изделия, выполненный неуполномоченными на это лицами;
  - любое постороннее вмешательство в конструкцию изделия.

Детское автокресло:  
Ningbo Global Kids Baby Products  
Co., Ltd No.288,Guangwen Road, Yinzhou Region,  
Ningbo, China

Tel.: 86-574-82820886

Fax: 86-574-82820888

Импортер: ООО «Ранг трейд» Москва ул. 2 Мылкинская 2, стр. 1.

Tel. +7(495)585-55-03

Гарантийный срок 6 мес.

Произведено в Китае.



Соответствует ECE R44/04 и Техническому регламенту Таможенного союза ТР ТС 018/2011 «О безопасности колесных транспортных средств»